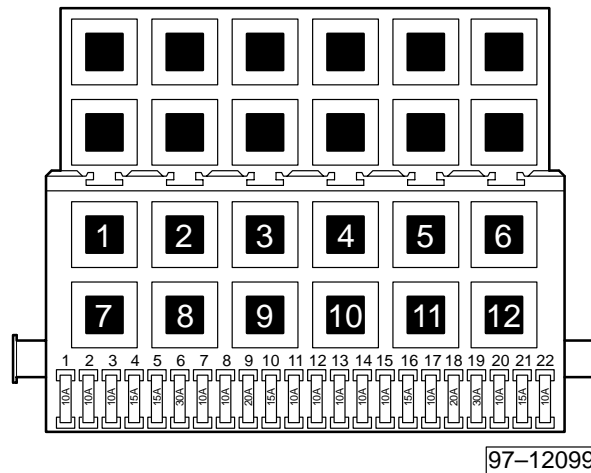


Zentralverriegelung, 4-türig, und Diebstahlwarnanlage mit Wegfahrsperre

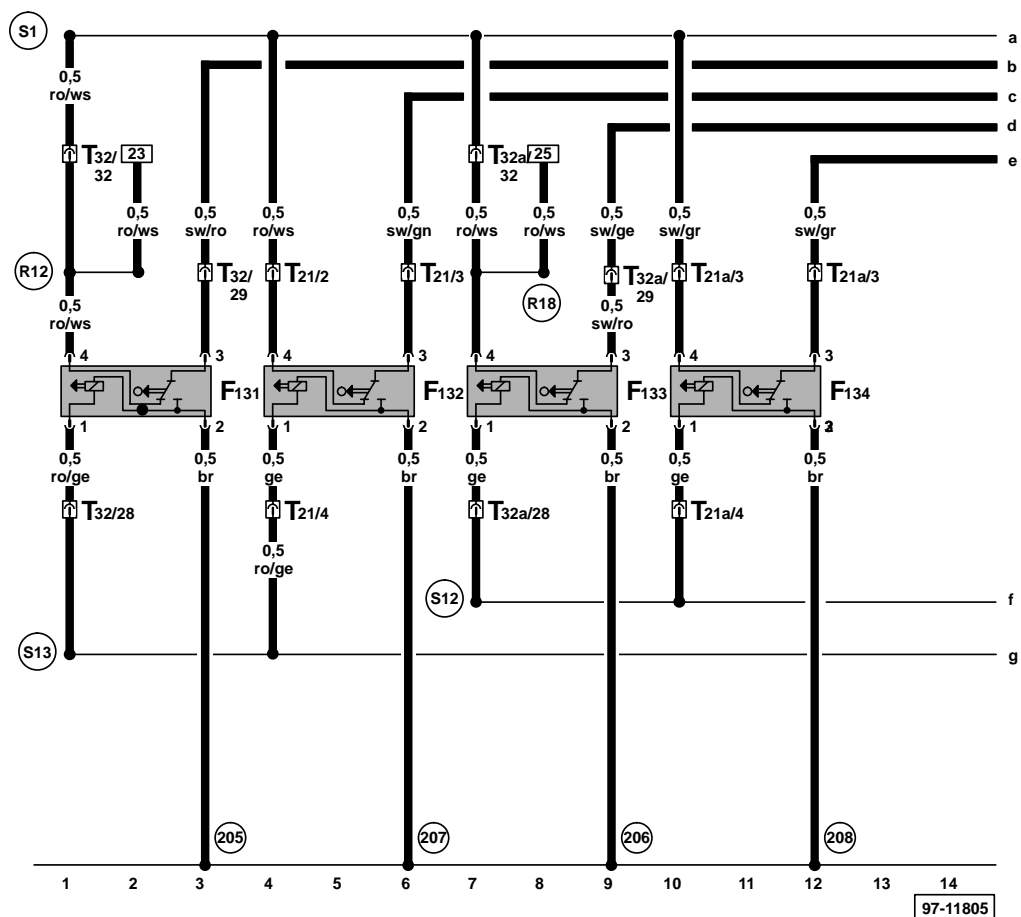

ab Januar 1994

Abweichende Relaisplatz- und Sicherungsbelegung sowie Belegung der Mehrfachsteckverbindungen siehe Abschnitt "Einbauorte"



Sicherungsfarben

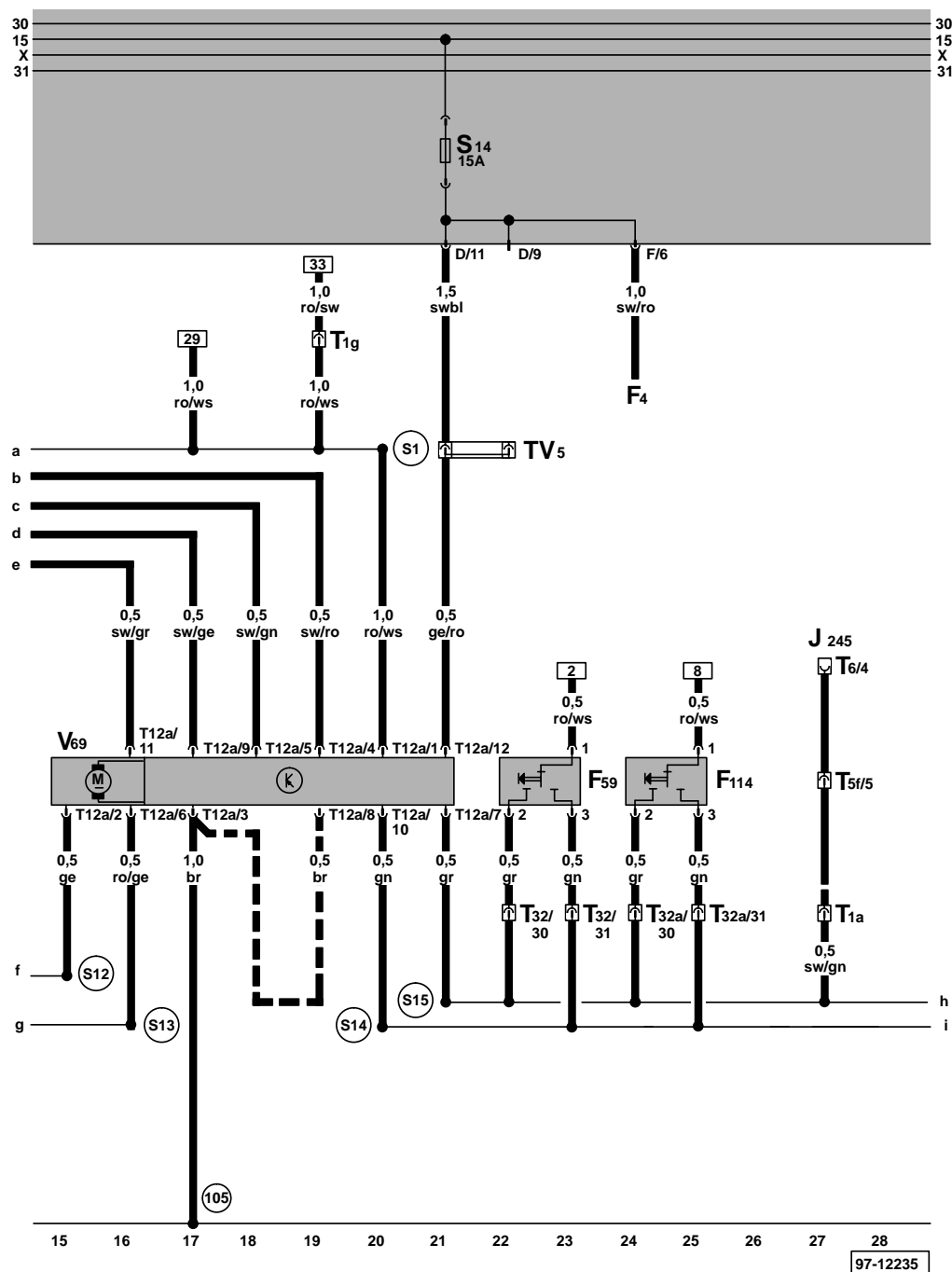
- 30 A – grün
- 25 A – weiß
- 20 A – gelb
- 15 A – blau
- 10 A – rot
- 7,5 A – braun
- 5 A – beige
- 3 A – lila



Stellelemente für Zentralverriegelung

- F131 – Stellelement für Zentralverriegelung vorn links
- F132 – Stellelement für Zentralverriegelung hinten links
- F133 – Stellelement für Zentralverriegelung vorn rechts
- F134 – Stellelement für Zentralverriegelung hinten rechts
- T21 – Steckverbindung, 21-fach, an der B-Säule links
- T21a – Steckverbindung, 21-fach, an der B-Säule rechts
- T32 – Steckverbindung, 32-fach, an der A-Säule links
- T32a – Steckverbindung, 32-fach, an der A-Säule rechts
- (205) – Masseverbindung, im Leitungsstrang Türverkabelung Fahrerseite
- (206) – Masseverbindung, im Leitungsstrang Türverkabelung-Beifahrerseite
- (207) – Masseverbindung, im Leitungsstrang Türverkabelung-hinten links
- (208) – Masseverbindung, im Leitungsstrang Türverkabelung-hinten rechts
- (R12) – Plusverbindung -3- (30), im Leitungsstrang Türverkabelung - Fahrerseite
- (R18) – Plusverbindung -3- (30), im Leitungsstrang Türverkabelung - Beifahrerseite
- (S1) – Plusverbindung (30), im Leitungsstrang Zentralverriegelung
- (S12) – Verbindung (SAFE 1), im Leitungsstrang Zentralverriegelung
- (S13) – Verbindung (SAFE 2), im Leitungsstrang Zentralverriegelung

ws = weiß
 sw = schwarz
 ro = rot
 br = braun
 gn = grün
 bl = blau
 gr = grau
 li = lila
 ge = gelb



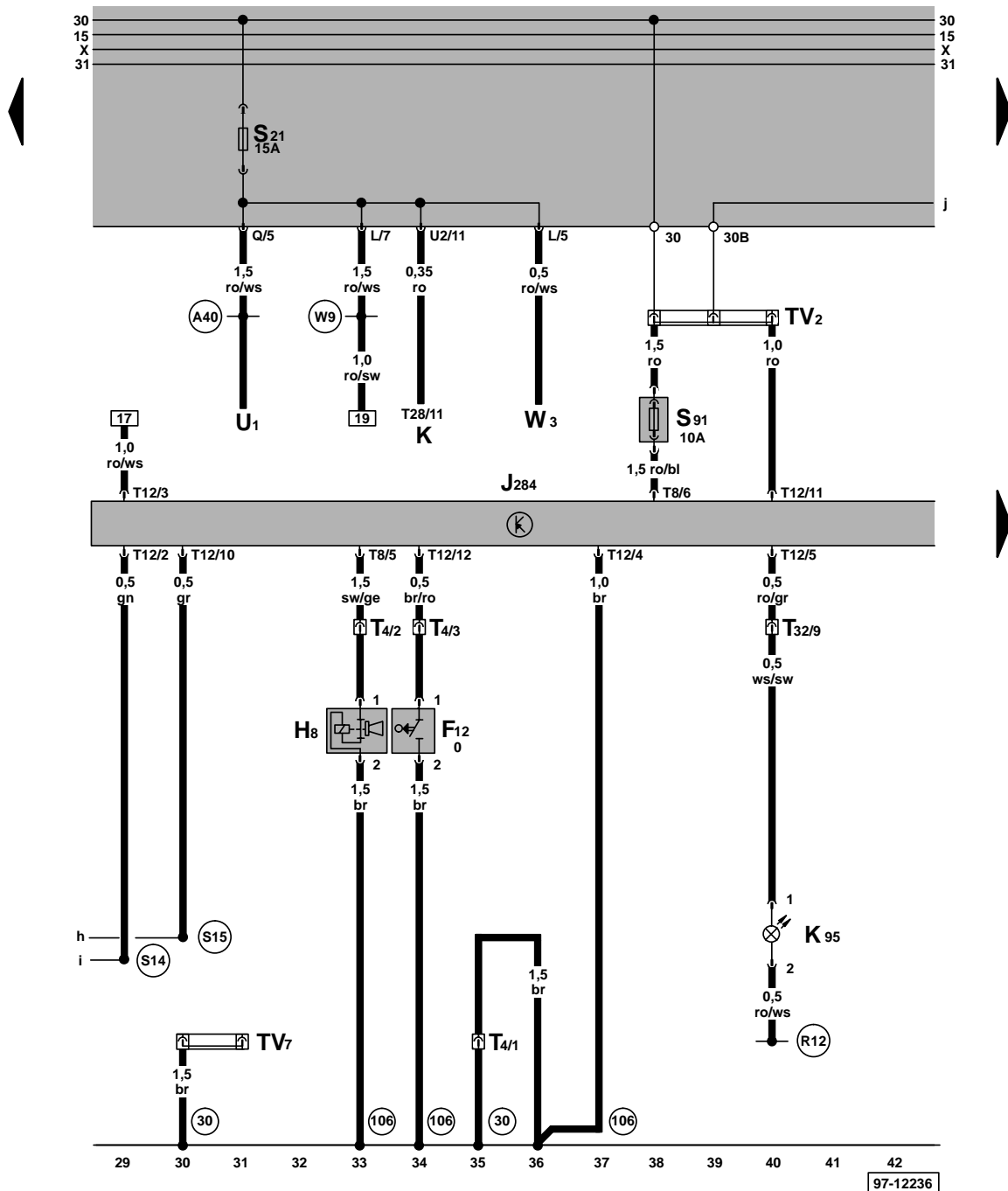
Pumpe mit Steuergerät für Zentralverriegelung, Schalter für Zentralverriegelung

- F 4 – Schalter für Rückfahrleuchten
- F 59 – Schalter für Zentralverriegelung (Fahrerseite)
- F114 – Schalter für Zentralverriegelung (Beifahrerseite)
- J245 – Steuergerät für Schiebedachverstellung
- T 1a – Steckverbindung, 1-fach, hinter der Relaisplatte
- T 1g – Steckverbindung, 1-fach, an der A-Säule links unten
- T 5f – Steckverbindung, 5-fach, hinter der Relaisplatte
- T 6 – Steckverbindung, 6-fach, Nähe Innenleuchte vorn
- T 12 – Steckverbindung, 12-fach,
- T 32 – Steckverbindung, 32-fach, an der A-Säule links
- T 32a – Steckverbindung, 32-fach an der A-Säule rechts
- TV 5 – Leitungsverteiler für Klemme 15a
- V 69 – Pumpe mit Steuergerät für Zentralverriegelung

- (105) – Masseverbindung -1-, im Leitungsstrang Zentralverriegelung
- (S1) – Plusverbindung (30), im Leitungsstrang Zentralverriegelung
- (S12) – Verbindung (SAFE 1), im Leitungsstrang Zentralverriegelung
- (S13) – Verbindung (SAFE 2), im Leitungsstrang Zentralverriegelung
- (S14) – Verbindung (auf), im Leitungsstrang Zentralverriegelung
- (S15) – Verbindung (zu), im Leitungsstrang Zentralverriegelung

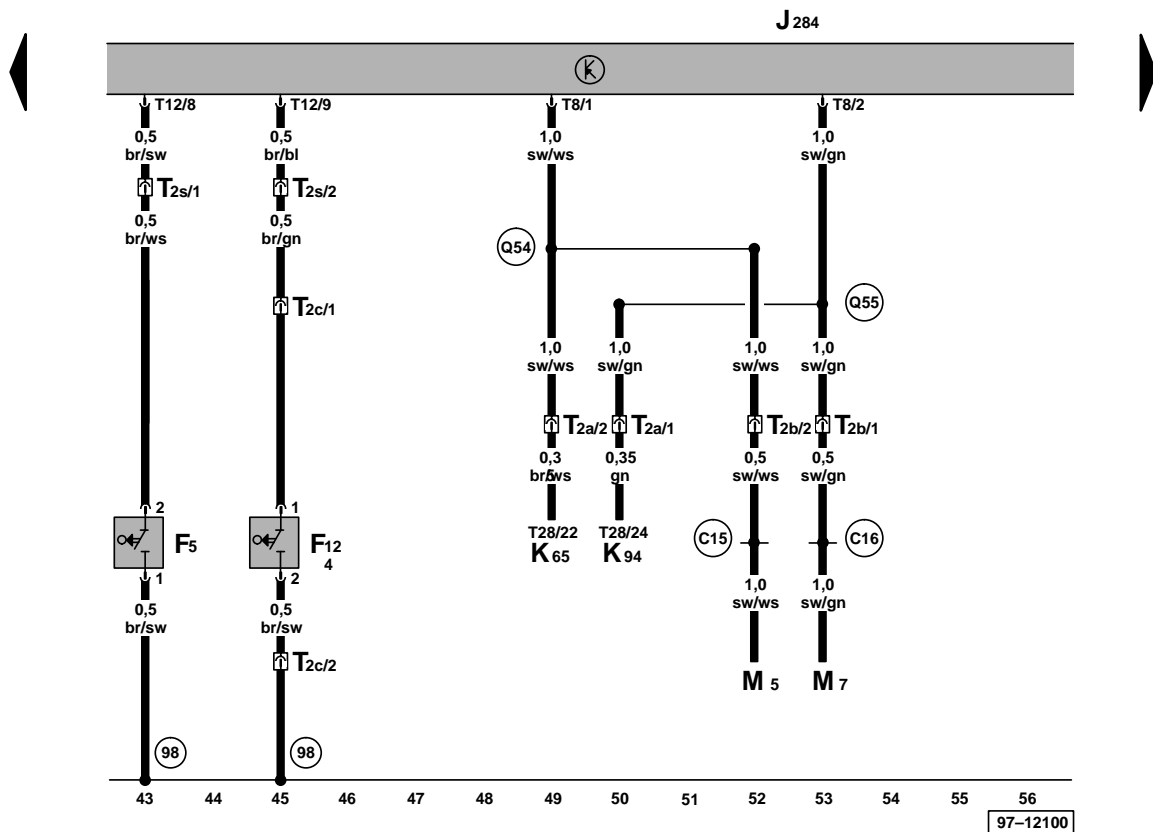
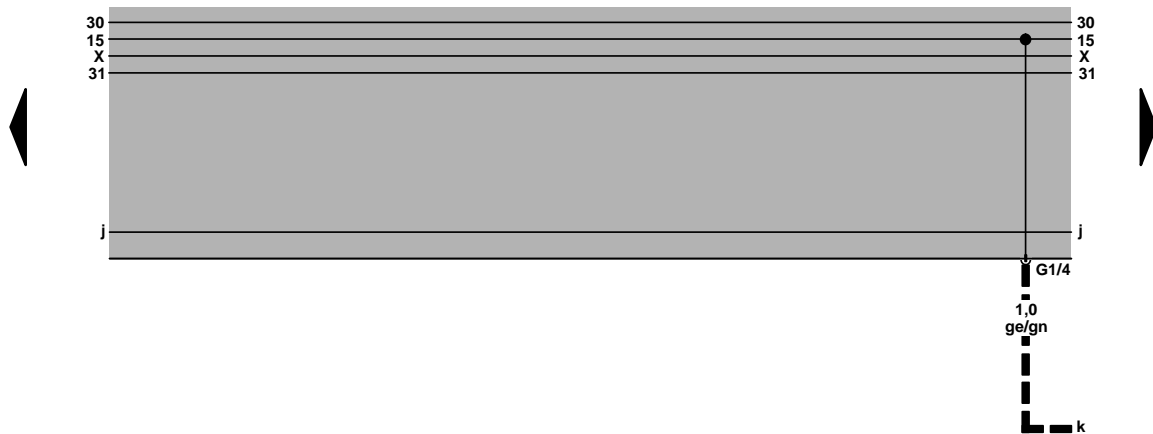
--- bei Einzeltüröffnung nicht vorhanden

ws = weiß
sw = schwarz
ro = rot
br = braun
gn = grün
bl = blau
gr = grau
li = lila
ge = gelb



Steuergerät für Diebstahlwarnanlage, Sicherung, Kontaktschalter und Signalhorn für DWA

- F120 – Kontaktschalter für Diebstahlwarnanlage
- H 8 – Signalhorn für Diebstahlwarnanlage
- J284 – Steuergerät für Diebstahlwarnanlage
- K – Schalttafeleinsatz
- K 95 – Kontrollampe für Alarmanlage
- S 91 – Sicherung für Steuergerät für Diebstahlwarnanlage
- T 4 – Steckverbindung, 4-fach, hinter der Relaisplatte
- T 8 – Steckverbindung, 8-fach,
- T 12 – Steckverbindung, 12-fach,
- T 28 – Steckverbindung, 28-fach, am Schalttafeleinsatz
- T 32 – Steckverbindung, 32-fach an der A-Säule links
- TV 2 – Leitungsverteiler für Klemme 30, oberhalb der Relaisplatte
- TV 7 – Leitungsverteiler für Klemme 31, oberhalb der Relaisplatte
- U 1 – Zigarrenanzünder
- W 3 – Kofferraumleuchte
- 30 – Massepunkt -1-, neben Relaisplatte
- 106 – Masseverbindung, im Leitungsstrang Diebstahlwarnanlage
- A40 – Plusverbindung -1- (30), im Armaturenleitungsstrang
- R12 – Plusverbindung -3- (30), im Leitungsstrang Türverkabelung - Fahrerseite
- S14 – Verbindung (auf), im Leitungsstrang Zentralverriegelung
- S15 – Verbindung (zu), im Leitungsstrang Zentralverriegelung
- W9 – Plusverbindung (30), im Leitungsstrang hinten



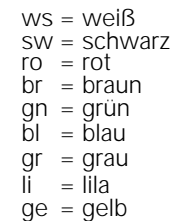
Steuergerät für Diebstahlwarnanlage, Kontaktschalter im Schließzylinder

- F 5 – Schalter für Kofferraumbeleuchtung
- F124 – Kontaktschalter im Schließzylinder, für Diebstahlwarnanlage, in der Heckklappe
- J284 – Steuergerät für Diebstahlwarnanlage
- K 65 – Kontrollampe für Blinker links
- K 94 – Kontrollampe für Blinker rechts
- M 5 – Lampe für Blinklicht vorn links
- M 7 – Lampe für Blinklicht vorn rechts
- T 2a – Steckverbindung, 2-fach, hinter der Relaisplatte
- T 2b – Steckverbindung, 2-fach, hinter der Relaisplatte
- T 2c – Steckverbindung, 2-fach, im Kofferraum links
- T 2s – Steckverbindung, 2-fach, hinter der Relaisplatte
- T 8 – Steckverbindung, 8-fach
- T 12 – Steckverbindung, 12-fach
- T 28 – Steckverbindung, 28-fach

- (98) – Masseverbindung, im Leitungsstrang Heckklappe
- (C15) – Verbindung -1-, im Leitungsstrang Scheinwerfer
- (C16) – Verbindung -2-, im Leitungsstrang Scheinwerfer
- (Q54) – Verbindung (Blinker links), im Leitungsstrang Diebstahlwarnanlage
- (Q55) – Verbindung (Blinker rechts), im Leitungsstrang Diebstahlwarnanlage

--- nur TDI

ws = weiß
sw = schwarz
ro = rot
br = braun
gn = grün
bl = blau
gr = grau
li = lila
ge = gelb



- ■ ■ nur TDI